




NEW RANGE ECULMB UNITS

FOR 2-STROKE EFI HUSQVARNA AND KTM

ECULMB 2 STROKE EFI RACE KIT

BOITIER ELECTRONIQUE MOTEURS 2 TEMPS A' INJECTION + KIT SUPPORT INJECTEURS



INCLUS DANS LE KIT

MAP SWITCH WIFI-COM

Le **Race Kit** GET est composé de la toute nouvelle boîtier électronique ECULMB, développée pour **KTM EXC 300/250 TPI** et **Husqvarna TE 250i/300i** et du kit qui permet la reposition des injecteurs avec support en aluminium. GET Race Kit permet de repositionner les injecteurs entre le cylindre et le papillon et rend la moto beaucoup plus puissante, en particulier à des régimes mi-bas et extrêmement fluide à conduire grâce à l'augmentation du couple sur cette plage. L'unité électronique Race Kit a deux différentes maps: Map 1 en configuration racing sans "traction control" GPA, Map 2 en configuration racing avec "traction control" GPA à niveau 5. Le pack inclue **Map Switch** e **WiFi-COM**.

POINTS FORTS



REPROGRAMMABLE AVEC
SOFTWARE MAYA



TRACTION
CONTROL GPA



2 CARTOGRAPHIES
RACING PRE-INSTALLÉES



WiFi-COM
INCLUS





OPTIMIZATION
DE L'INJECTION



MAJEURE PUISSANCE
ET FIABILITÉ MAXI

Liste Applications

MODÈLE	APPLICATION	ANNEE	REFERENCE
	KTM EXC 300 TPI	2018 - 2019	GK-KIT2TI-0000
	KTM EXC 250 TPI	2018-2019	GK-KIT2TI-0001
	Husqvarna TE 300i	2018-2019	GK-KIT2TI-0000
	Husqvarna TE 250i	2018-2019	GK-KIT2TI-0001

ACCESSOIRES

GK-CANSW-0001

Gpa Switch

BOITIER ELECTRONIQUE ECULMB

BOITIER ELECTRONIQUE MOTEURS 2 TEMPS A INJECTION



INCLUS DANS LE KIT



MAP SWITCH



WIFI-COM

ECULMB est la nouvelle boîtier de contrôle électronique GET pour la gestion des innovants moteurs à injection **2 temps** KTM et Husqvarna. ECULMB maximise les performances et vous permet de bénéficier au mieux la puissance de la moto, en améliorant le "feeling" à la poignée de gaz. Avec cette unité électronique, GET révolutionne la maniabilité, et les performances des nouveaux **KTM EXC 250/300 TPI** et **Husqvarna TE 250i/300i**. Les nouveaux boîtiers sont disponibles avec **2 cartographies**: Map 1 en configuration racing sans "traction control" GPA, Map 2 en configuration racing avec "traction control" GPA à niveau 5. Le map switch inclus permet une sélection rapide de la configuration préférée à utiliser en fonction des conditions du terrain, gras ou sec. Le pack inclue **Map Switch** e **WiFi-COM**.

POINTS FORTS



REPROGRAMMABLE AVEC
SOFTWARE MAYA



TRACTION
CONTROL GPA



2 CARTOGRAPHIES
RACING PRE-INSTALLEES



WIFI-COM
INCLUS



OPTIMIZATION
DE L'INJECTION



MAJEURE PUISSANCE
ET FIABILITE MAXI

Liste Applications

MODÈLE	APPLICATION	ANNEE	REFERENCE
	KTM EXC 300 TPI	2018-2019	GK-ECULMB48M-0008
	KTM EXC 250 TPI	2018-2019	GK-ECULMB48M-0009
	Husqvarna TE 300i	2018-2019	GK-ECULMB48M-0008
	Husqvarna TE 250i	2018-2019	GK-ECULMB48M-0009

ACCESSOIRES

[GK-GMSUP-0008](#)

Injector Support Kit

[GK-CANSW-0001](#)

Gpa Switch



ATHENA S.p.A.

Via delle Albere, 13
36045 Alonte (VI) - Italy
Phone: +39 0444 727272
Email: sales.get@athena.eu
Website: getdata.it
AthenaMotorsport  