




# **NUOVA GAMMA CENTRALINE ECULMB**

**PER HUSQVARNA E KTM 2 TEMPI A INIEZIONE**

# ECULMB 2 STROKE EFI RACE KIT

CENTRALINE MOTORI 2T AD INIEZIONE + KIT SUPPORTO INIETTORI



**ECULMB Race Kit** è composto dall'innovativa centralina ECULMB, sviluppata per le **KTM EXC 300/250 TPI** e **Husqvarna TE 250i/300i** e dal Kit per lo spostamento degli iniettori con staffa in alluminio. ECULMB Race Kit permette di riposizionare gli iniettori fra il cilindro ed il corpo farfallato e rende la moto molto più potente, in particolare ai regimi medio/bassi ed estremamente fluida da guidare. La centralina in dotazione offre due diverse mappature sviluppate appositamente per il Race Kit: Mappa 1 in configurazione racing con "controllo di trazione" GPA livello zero per usufruire della massima potenza, Mappa 2 racing con "controllo di trazione" GPA livello 5. Il pack include anche **Map Switch** e **WIFI-COM**.

## PUNTI DI FORZA



RIPROGRAMMABILE  
CON SOFTWARE MAYA



CONTROLLO  
TRAZIONE GPA



2 MAPPE RACING  
PREINSTALLATE



WIFI-COM  
INCLUSO





OTTIMIZZAZIONE  
DELL'INIEZIONE



PIÙ POTENZA  
E MASSIMA  
AFFIDABILITÀ

## LISTA APPLICAZIONI

MODELLO	APPLICAZIONE	ANNI	P/N
	KTM EXC 300 TPI	2018 - 2019	GK-KIT2TI-0000
	KTM EXC 250 TPI	2018-2019	GK-KIT2TI-0001
	Husqvarna TE 300i	2018-2019	GK-KIT2TI-0000
	Husqvarna TE 250i	2018-2019	GK-KIT2TI-0001

## ACCESSORI

GK-CANSW-0001

Gpa Switch

# CENTRALINE ECULMB

## CENTRALINE PER MOTORI 2T AD INIEZIONE



INCLUSO NEL KIT



MAP SWITCH



WIFI-COM

**ECULMB** è la nuova centralina elettronica GET per la gestione degli innovativi motori **2 tempi** a iniezione KTM ed Husqvarna. ECULMB massimizza le prestazioni e permette di sfruttare al meglio la potenza della moto, migliorando la risposta del gas. Con questa centralina GET rivoluziona la guidabilità delle nuovissime **KTM EXC 250/300 TPI** e **Husqvarna TE 250i/300i**. Le nuove centraline sono disponibili di serie con **2 mappature**: Mappa1 in configurazione racing con "controllo di trazione" **GPA** livello zero per usufruire della massima potenza, Mappa 2 racing con "controllo di trazione" GPA livello 5. Il selettore di mappa incluso permette di scegliere la migliore configurazione a seconda delle esigenze e delle condizioni di guida. Il pack include **Map Switch** e **WiFi-COM**.

### PUNTI DI FORZA



RIPROGRAMMABILE  
CON SOFTWARE MAYA



CONTROLLO  
TRAZIONE GPA



2 MAPPE RACING  
PREINSTALLATE



WIFI-COM  
INCLUSO



OTTIMIZZAZIONE  
DELL'INIEZIONE

### LISTA APPLICAZIONI

MODELLO	APPLICAZIONE	ANNI	P/N
	KTM EXC 300 TPI	2018-2019	GK-ECULMB48M-0008
	KTM EXC 250 TPI	2018-2019	GK-ECULMB48M-0009
	Husqvarna TE 300i	2018-2019	GK-ECULMB48M-0008
	Husqvarna TE 250i	2018-2019	GK-ECULMB48M-0009

### ACCESSORI

GK-GMSUP-0008 Kit Spostamento Iniettori

GK-CANSW-0001 Gpa Switch



**ATHENA S.p.A.**

Via delle Albere, 13  
36045 Alonte (VI) - Italy  
Phone: +39 0444 727272  
Email: [sales.get@athena.eu](mailto:sales.get@athena.eu)  
Website: [getdata.it](http://getdata.it)  
AthenaMotorsport  